



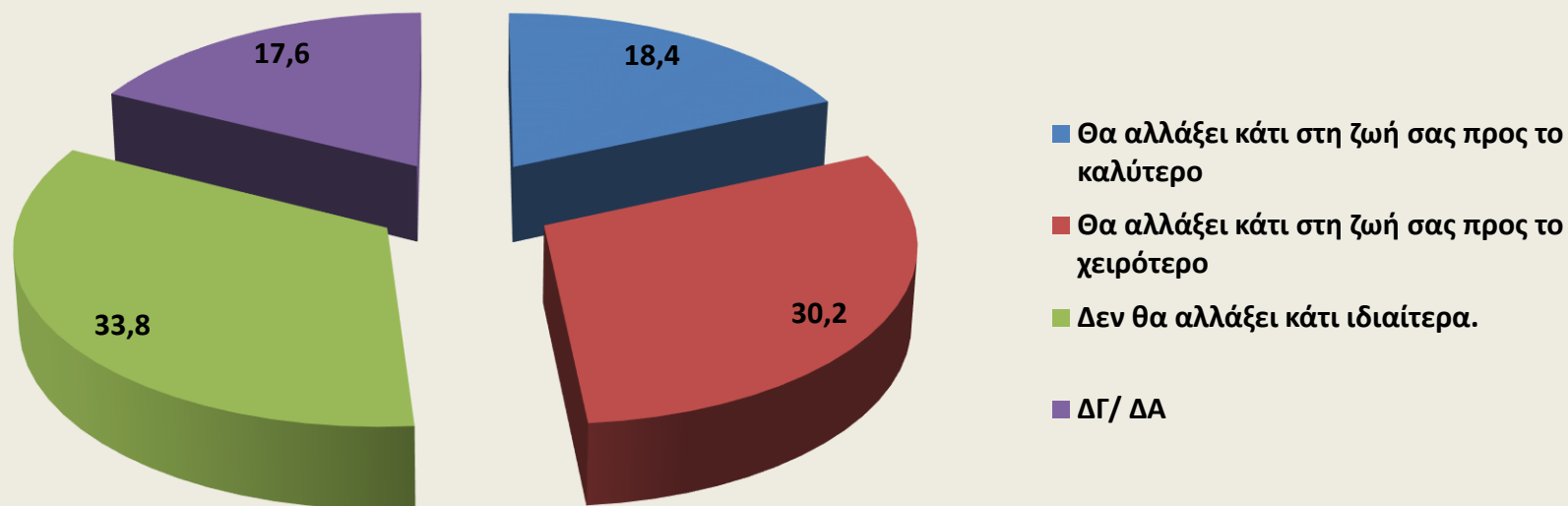
**ΠΑΝΕΛΛΑΔΙΚΗ ΕΡΕΥΝΑ ΓΙΑ ΤΟ ΝΕΟ ΑΣΦΑΛΙΣΤΙΚΟ**

**ΜΑΡΤΙΟΣ 2020**

# Ταυτότητα Έρευνας

- Η Έρευνα πραγματοποιήθηκε από την Opinion Poll Ε.Π.Ε – Αριθμός Μητρώου Ε.Σ.Ρ. 49.
- **ΕΞΕΤΑΖΟΜΕΝΟΣ ΠΛΗΘΥΣΜΟΣ:** Ηλικίας άνω των 17, με δικαίωμα ψήφου
- **ΜΕΓΕΘΟΣ ΔΕΙΓΜΑΤΟΣ:** 1.002 νοικοκυριά
- **ΧΡΟΝΙΚΟ ΔΙΑΣΤΗΜΑ:** 9 Μαρτίου - 10 Μαρτίου 2020
- **ΠΕΡΙΟΧΗ ΔΙΕΞΑΓΩΓΗΣ:** Πανελλαδική κάλυψη
- **ΜΕΘΟΔΟΣ ΔΕΙΓΜΑΤΟΛΗΨΙΑΣ:** Πολυσταδιακή τυχαία δειγματοληψία με χρήση quota βάσει γεωγραφικής κατανομής.
- **ΜΕΘΟΔΟΣ ΣΥΛΛΟΓΗΣ ΣΤΟΙΧΕΙΩΝ:** Τηλεφωνικές συνεντεύξεις βάσει ηλεκτρονικού ερωτηματολογίου (CATI).
- **ΣΤΑΘΜΙΣΗ:** Έγινε στάθμιση με βάση τα αποτελέσματα των βουλευτικών εκλογών του Ιουλίου 2019.
- **ΜΕΓΙΣΤΟ ΣΤΑΤΙΣΤΙΚΟ ΣΦΑΛΜΑ:** +/-3 %
- **Προσωπικό field:** Εργαστήκαν 15 ερευνητές και 2 επόπτες
- Η Opinion Poll Ε.Π.Ε. είναι μέλος της ESOMAR, της WAPOR και τηρεί τους διεθνείς κώδικες δεοντολογίας για την διεξαγωγή και δημοσιοποίηση ερευνών κοινής γνώμης.

Πρόσφατα ψηφίστηκε ο νέος ασφαλιστικός νόμος και τέθηκε σε ισχύ. Με βάση όσα έχετε ακούσει, έχετε διαβάσει και έχετε ενημερωθεί, θεωρείτε ότι



**Πρόσφατα ψηφίστηκε ο νέος ασφαλιστικός νόμος και τέθηκε σε ισχύ. Με βάση όσα έχετε ακούσει, έχετε διαβάσει και έχετε ενημερωθεί, θεωρείτε ότι**

	Θα αλλάξει κάτι στη ζωή σας προς το καλύτερο	Θα αλλάξει κάτι στη ζωή σας προς το χειρότερο	Δεν θα αλλάξει κάτι ιδιαίτερα.	ΔΓ/ ΔΑ
Ν.Δ	40,7	13,0	28,5	17,9
ΣΥΡΙΖΑ	6,2	36,1	36,1	21,6
ΚΙΝΗΜΑ ΑΛΛΑΓΗΣ	41,7	20,8	37,5	0,0
ΚΚΕ	0,0	56,3	31,3	12,5
ΕΛΛΗΝΙΚΗ ΛΥΣΗ	10,0	80,0	10,0	0,0
ΜΕΡΑ 25	20,0	60,0	20,0	0,0

	Θα αλλάξει κάτι στη ζωή σας προς το καλύτερο	Θα αλλάξει κάτι στη ζωή σας προς το χειρότερο	Δεν θα αλλάξει κάτι ιδιαίτερα.	ΔΓ/ ΔΑ
ΑΝΔΡΑΣ	25,0	25,9	34,5	14,5
ΓΥΝΑΙΚΑ	13,1	33,6	33,2	20,1

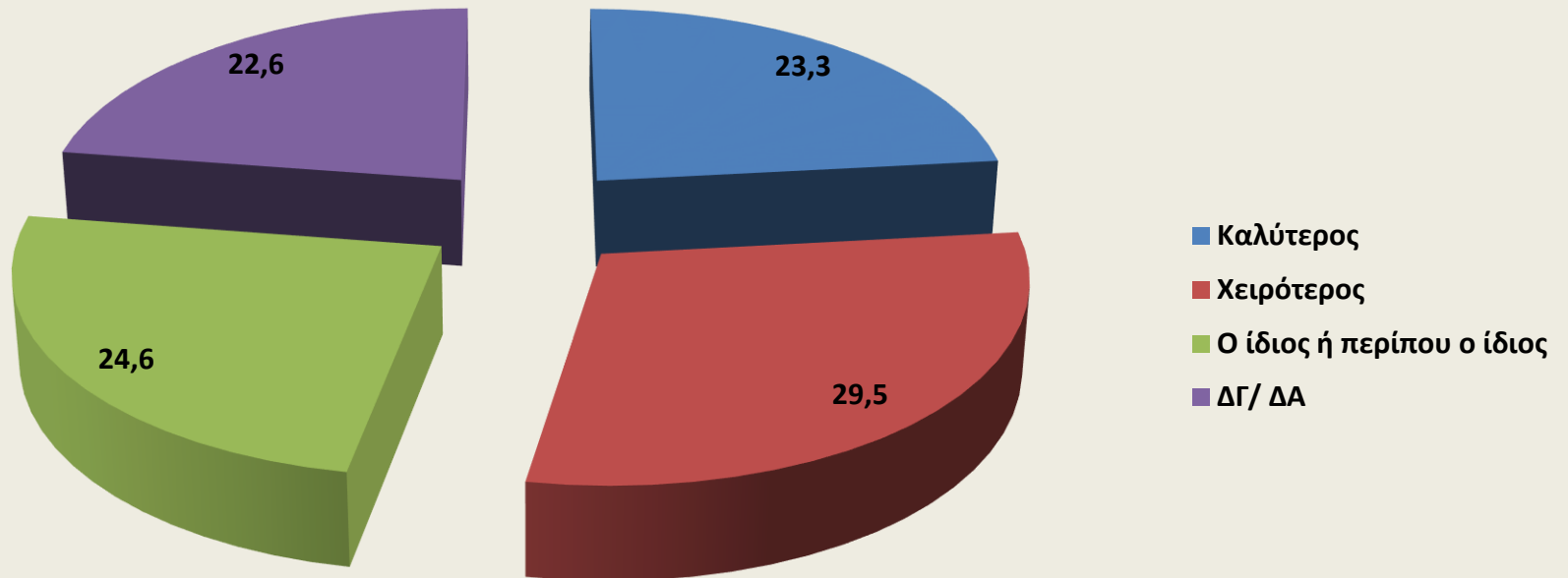
	Θα αλλάξει κάτι στη ζωή σας προς το καλύτερο	Θα αλλάξει κάτι στη ζωή σας προς το χειρότερο	Δεν θα αλλάξει κάτι ιδιαίτερα.	ΔΓ/ ΔΑ
17-24	11,8	23,5	35,3	29,4
25-34	21,7	21,7	47,8	8,7
35-44	10,3	39,7	39,7	10,3
45-54	16,7	42,6	22,2	18,5
55-64	15,8	26,6	40,3	17,3
65 +	24,7	23,4	31,6	20,3

Πρόσφατα ψηφίστηκε ο νέος ασφαλιστικός νόμος και τέθηκε σε ισχύ. Με βάση όσα έχετε ακούσει, έχετε διαβάσει και έχετε ενημερωθεί, θεωρείτε ότι

	Θα αλλάξει κάτι στη ζωή σας προς το καλύτερο	Θα αλλάξει κάτι στη ζωή σας προς το χειρότερο	Δεν θα αλλάξει κάτι ιδιαίτερα.	ΔΓ/ ΔΑ
ΔΗΜΟΤΙΚΟ	16,1	27,6	36,8	19,5
ΓΥΜΑΣΙΟ/ΛΥΚΕΙΟ	13,9	31,2	35,1	19,8
ΑΕΙ/ ΤΕΙ	23,3	30,6	29,4	16,7
ΜΕΤΑΠΤΥΧΙΑΚΟ / ΔΙΔΑΚΤΟΡΙΚΟ	25,0	30,6	38,9	5,6

	Θα αλλάξει κάτι στη ζωή σας προς το καλύτερο	Θα αλλάξει κάτι στη ζωή σας προς το χειρότερο	Δεν θα αλλάξει κάτι ιδιαίτερα.	ΔΓ/ ΔΑ
ΑΓΡΟΤΗΣ	33,3	8,3	58,3	0,0
ΕΠΙΧΕΙΡΗΜΑΤΙΑΣ	45,5	18,2	27,3	9,1
ΕΛΕΥΘΕΡΟΣ ΕΠΑΓΓΕΛΜΑΤΙΑΣ	16,2	29,7	37,8	16,2
ΜΙΣΘΩΤΟΣ ΔΗΜΟΣΙΟΥ	13,5	40,5	27,0	18,9
ΜΙΣΘΩΤΟΣ ΙΔΙΩΤΙΚΟΥ ΤΟΜΕΑ	17,3	32,1	34,6	16,0
ΑΝΕΡΓΟΣ	13,5	54,1	18,9	13,5
ΟΙΚΟΚΥΡΙΚΑ	16,2	35,1	32,4	16,2
ΣΥΝΤΑΞΙΟΥΧΟΣ	19,9	25,7	34,0	20,4
ΦΟΙΤΗΤΗΣ	16,7	16,7	41,7	25,0

Πιστεύετε ότι ο νέος νόμος είναι καλύτερος, χειρότερος ή περίπου ίδιος με τον προηγούμενο;



## Πιστεύετε ότι ο νέος νόμος είναι καλύτερος, χειρότερος ή περίπου ίδιος με τον προηγούμενο;

	Καλύτερος	Χειρότερος	Ο ίδιος ή περίπου ο ίδιος	ΔΓ/ ΔΑ
Ν.Δ	52,8	13,8	14,6	18,7
ΣΥΡΙΖΑ	11,3	33,0	22,7	33,0
ΚΙΝΗΜΑ ΑΛΛΑΓΗΣ	41,7	20,8	37,5	0,0
ΚΚΕ	6,3	50,0	31,3	12,5
ΕΛΛΗΝΙΚΗ ΛΥΣΗ	25,0	50,0	25,0	0,0
ΜΕΡΑ 25	20,0	20,0	60,0	0,0

	Καλύτερος	Χειρότερος	Ο ίδιος ή περίπου ο ίδιος	ΔΓ/ ΔΑ
ΑΝΔΡΑΣ	30,9	24,5	26,8	17,7
ΓΥΝΑΙΚΑ	17,4	33,7	22,7	26,2

	Καλύτερος	Χειρότερος	Ο ίδιος ή περίπου ο ίδιος	ΔΓ/ ΔΑ
17-24	29,4	23,5	17,6	29,4
25-34	21,7	30,4	34,8	13,0
35-44	15,5	31,0	37,9	15,5
45-54	20,2	41,3	20,2	18,3
55-64	23,0	33,1	23,0	20,9
65 +	27,4	18,5	23,6	30,6

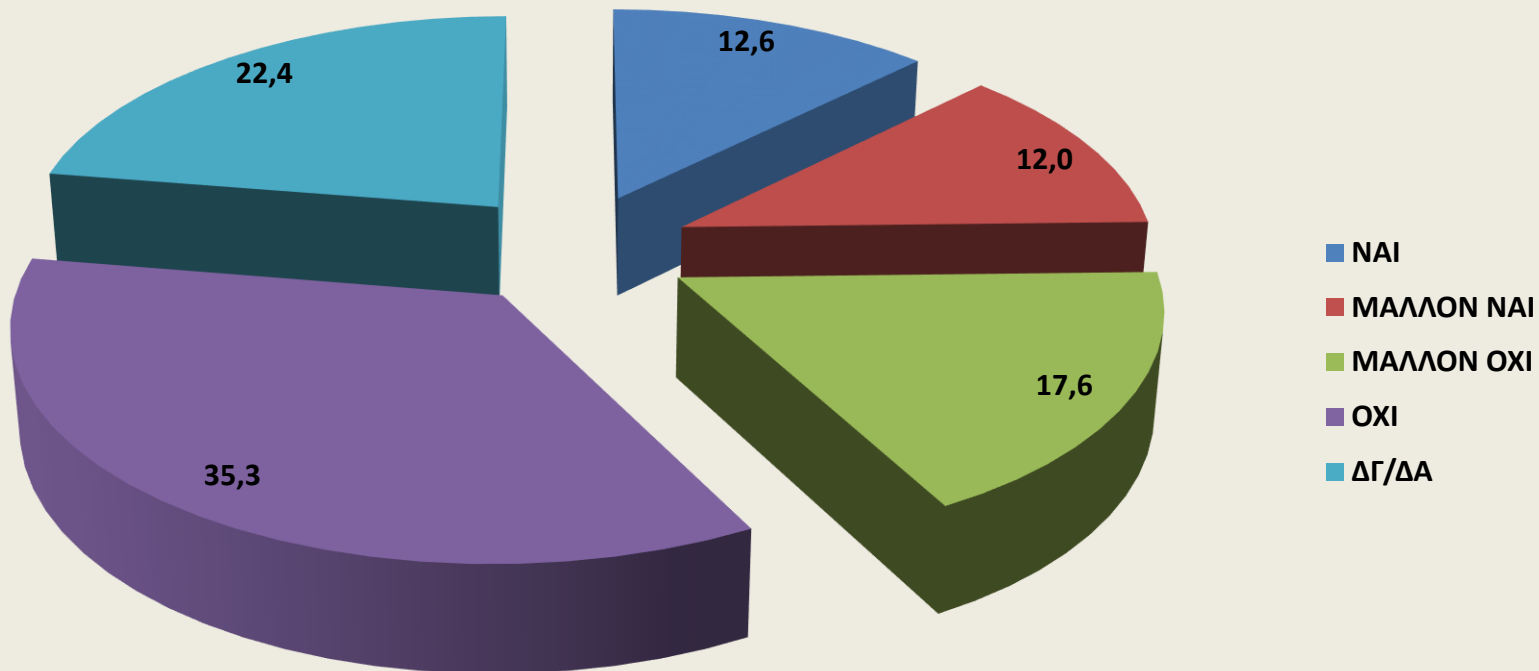
**Πιστεύετε ότι ο νέος νόμος είναι καλύτερος, χειρότερος ή περίπου ίδιος με τον προηγούμενο;**

	Καλύτερος	Χειρότερος	Ο ίδιος ή περίπου ο ίδιος	ΔΓ/ ΔΑ
ΔΗΜΟΤΙΚΟ	16,1	27,6	21,8	34,5
ΓΥΜΑΣΙΟ/ΛΥΚΕΙΟ	19,4	30,8	25,9	23,9
ΑΕΙ/ ΤΕΙ	30,0	30,0	22,2	17,8
ΜΕΤΑΠΤΥΧΙΑΚΟ / ΔΙΔΑΚΤΟΡΙΚΟ	27,8	25,0	36,1	11,1

	Καλύτερος	Χειρότερος	Ο ίδιος ή περίπου ο ίδιος	ΔΓ/ ΔΑ
ΑΓΡΟΤΗΣ	41,7	16,7	41,7	0,0
ΕΠΙΧΕΙΡΗΜΑΤΙΑΣ	36,4	9,1	45,5	9,1
ΕΛΕΥΘΕΡΟΣ ΕΠΑΓΓΕΛΜΑΤΙΑΣ	25,3	26,7	29,3	18,7
ΜΙΣΘΩΤΟΣ ΔΗΜΟΣΙΟΥ	16,2	40,5	21,6	21,6
ΜΙΣΘΩΤΟΣ ΙΔΙΩΤΙΚΟΥ ΤΟΜΕΑ	19,5	34,1	24,4	22,0
ΑΝΕΡΓΟΣ	13,5	51,4	21,6	13,5
ΟΙΚΟΚΥΡΙΚΑ	18,9	37,8	24,3	18,9
ΣΥΝΤΑΞΙΟΥΧΟΣ	24,9	23,9	22,9	28,3
ΦΟΙΤΗΤΗΣ	30,8	23,1	23,1	23,1



Αισθάνεστε περισσότερη σιγουριά και ασφάλεια με το νέο νόμο;



## Αισθάνεστε περισσότερη σιγουριά και ασφάλεια με το νέο νόμο;

	ΝΑΙ	ΜΑΛΛΟΝ ΝΑΙ	ΜΑΛΛΟΝ ΟΧΙ	ΟΧΙ	ΔΓ/ΔΑ
Ν.Δ	29,3	26,0	6,5	17,1	21,1
ΣΥΡΙΖΑ	2,1	6,3	19,8	42,7	29,2
ΚΙΝΗΜΑ ΑΛΛΑΓΗΣ	36,0	12,0	28,0	20,0	4,0
ΚΚΕ	0,0	5,9	11,8	70,6	11,8
ΕΛΛΗΝΙΚΗ ΛΥΣΗ	9,1	27,3	27,3	36,4	0,0
ΜΕΡΑ 25	0,0	20,0	20,0	60,0	0,0

	ΝΑΙ	ΜΑΛΛΟΝ ΝΑΙ	ΜΑΛΛΟΝ ΟΧΙ	ΟΧΙ	ΔΓ/ΔΑ
ΑΝΔΡΑΣ	15,4	15,4	19,0	30,3	19,9
ΓΥΝΑΙΚΑ	10,0	9,6	16,4	39,3	24,6

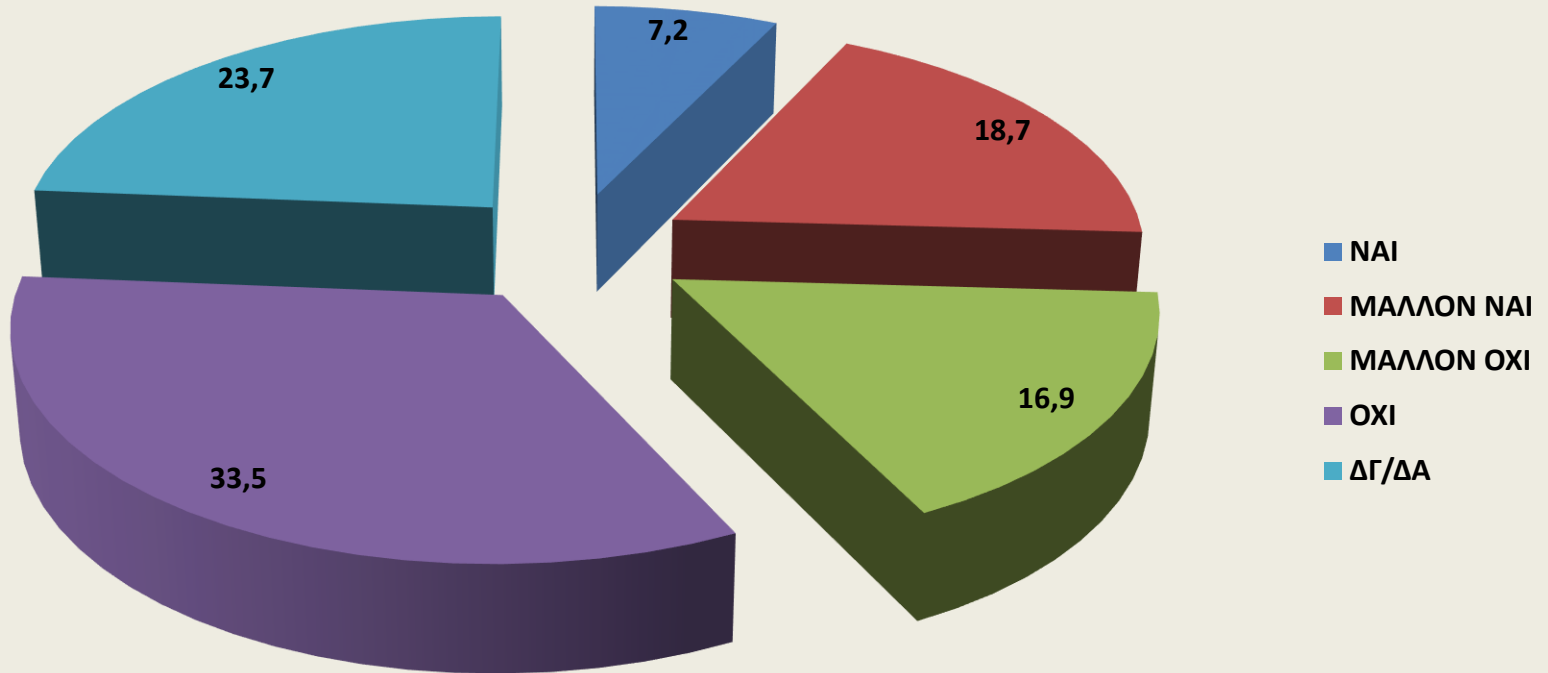
	ΝΑΙ	ΜΑΛΛΟΝ ΝΑΙ	ΜΑΛΛΟΝ ΟΧΙ	ΟΧΙ	ΔΓ/ΔΑ
17-24	11,8	11,8	0,0	47,1	29,4
25-34	8,3	16,7	20,8	41,7	12,5
35-44	5,3	8,8	28,1	40,4	17,5
45-54	13,8	9,2	12,8	45,0	19,3
55-64	10,7	11,4	19,3	37,1	21,4
65 +	16,6	15,9	16,6	22,9	28,0

## Αισθάνεστε περισσότερη σιγουριά και ασφάλεια με το νέο νόμο;

	ΝΑΙ	ΜΑΛΛΟΝ ΝΑΙ	ΜΑΛΛΟΝ ΟΧΙ	ΟΧΙ	ΔΓ/ΔΑ
ΔΗΜΟΤΙΚΟ	9,3	15,1	14,0	32,6	29,1
ΓΥΜΑΣΙΟ/ΛΥΚΕΙΟ	11,9	6,9	16,8	37,6	26,7
ΑΕΙ/ ΤΕΙ	14,5	15,6	18,4	35,8	15,6
ΜΕΤΑΠΤΥΧΙΑΚΟ / ΔΙΔΑΚΤΟΡΙΚΟ	13,9	13,9	27,8	27,8	16,7

	ΝΑΙ	ΜΑΛΛΟΝ ΝΑΙ	ΜΑΛΛΟΝ ΟΧΙ	ΟΧΙ	ΔΓ/ΔΑ
ΑΓΡΟΤΗΣ	45,5	9,1	18,2	18,2	9,1
ΕΠΙΧΕΙΡΗΜΑΤΙΑΣ	36,4	0,0	9,1	36,4	18,2
ΕΛΕΥΘΕΡΟΣ ΕΠΑΓΓΕΛΜΑΤΙΑΣ	16,2	10,8	25,7	28,4	18,9
ΜΙΣΘΩΤΟΣ ΔΗΜΟΣΙΟΥ	10,8	13,5	21,6	32,4	21,6
ΜΙΣΘΩΤΟΣ ΙΔΙΩΤΙΚΟΥ ΤΟΜΕΑ	6,1	9,8	17,1	43,9	23,2
ΑΝΕΡΓΟΣ	8,3	2,8	11,1	61,1	16,7
ΟΙΚΟΚΥΡΙΚΑ	5,6	13,9	19,4	44,4	16,7
ΣΥΝΤΑΞΙΟΥΧΟΣ	12,7	15,2	16,7	28,9	26,5
ΦΟΙΤΗΤΗΣ	7,7	15,4	0,0	53,8	23,1

Πιστεύετε ότι οι αδικίες των προηγούμενων ετών και οι ασφαλιστικές ανισότητες αντιμετωπίζονται με το νέο νόμο;



**Πιστεύετε ότι οι αδικίες των προηγούμενων ετών και οι ασφαλιστικές ανισότητες αντιμετωπίζονται με το νέο νόμο;**

	ΝΑΙ	ΜΑΛΛΟΝ ΝΑΙ	ΜΑΛΛΟΝ ΟΧΙ	ΟΧΙ	ΔΓ/ΔΑ
Ν.Δ	16,3	36,6	8,9	15,4	22,8
ΣΥΡΙΖΑ	3,1	8,2	16,5	39,2	33,0
ΚΙΝΗΜΑ ΑΛΛΑΓΗΣ	20,0	20,0	20,0	28,0	12,0
ΚΚΕ	5,9	0,0	17,6	70,6	5,9
ΕΛΛΗΝΙΚΗ ΛΥΣΗ	0,0	36,4	0,0	54,5	9,1
ΜΕΡΑ 25	0,0	40,0	40,0	20,0	0,0

	ΝΑΙ	ΜΑΛΛΟΝ ΝΑΙ	ΜΑΛΛΟΝ ΟΧΙ	ΟΧΙ	ΔΓ/ΔΑ
ΑΝΔΡΑΣ	9,1	20,5	17,4	31,1	21,9
ΓΥΝΑΙΚΑ	5,7	17,7	16,0	35,5	25,2

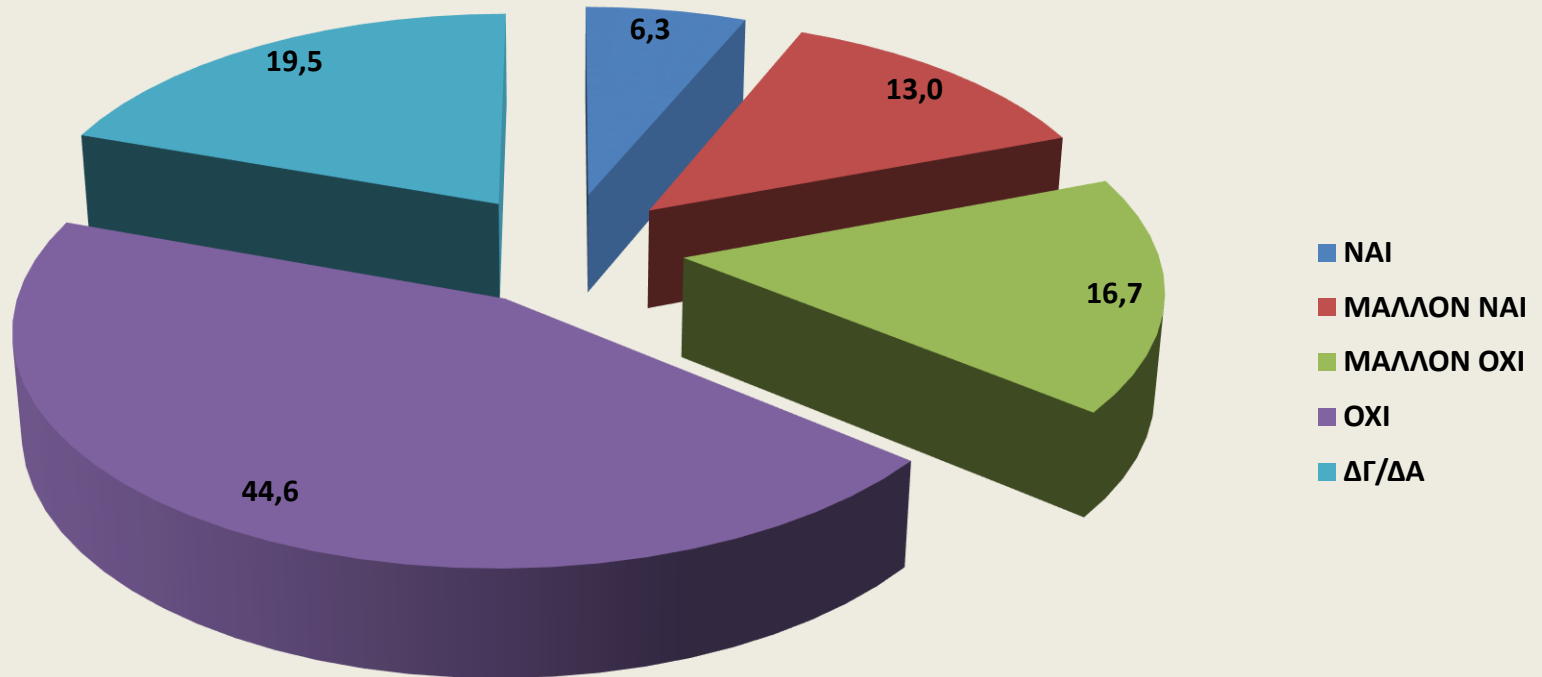
	ΝΑΙ	ΜΑΛΛΟΝ ΝΑΙ	ΜΑΛΛΟΝ ΟΧΙ	ΟΧΙ	ΔΓ/ΔΑ
17-24	0,0	31,3	6,3	25,0	37,5
25-34	0,0	13,0	43,5	30,4	13,0
35-44	6,8	16,9	20,3	37,3	18,6
45-54	6,5	21,3	15,7	36,1	20,4
55-64	7,9	15,8	21,6	36,7	18,0
65 +	9,0	20,0	9,0	28,4	33,5

**Πιστεύετε ότι οι αδικίες των προηγούμενων ετών και οι ασφαλιστικές ανισότητες αντιμετωπίζονται με το νέο νόμο;**

	ΝΑΙ	ΜΑΛΛΟΝ ΝΑΙ	ΜΑΛΛΟΝ ΟΧΙ	ΟΧΙ	ΔΓ/ΔΑ
ΔΗΜΟΤΙΚΟ	6,0	14,3	11,9	33,3	34,5
ΓΥΜΑΣΙΟ/ΛΥΚΕΙΟ	6,4	14,9	17,3	34,2	27,2
ΑΕΙ/ ΤΕΙ	8,9	25,0	17,8	31,7	16,7
ΜΕΤΑΠΤΥΧΙΑΚΟ / ΔΙΔΑΚΤΟΡΙΚΟ	5,4	18,9	21,6	37,8	16,2

	ΝΑΙ	ΜΑΛΛΟΝ ΝΑΙ	ΜΑΛΛΟΝ ΟΧΙ	ΟΧΙ	ΔΓ/ΔΑ
ΑΓΡΟΤΗΣ	33,3	16,7	16,7	16,7	16,7
ΕΠΙΧΕΙΡΗΜΑΤΙΑΣ	20,0	30,0	10,0	30,0	10,0
ΕΛΕΥΘΕΡΟΣ ΕΠΑΓΓΕΛΜΑΤΙΑΣ	8,0	17,3	13,3	38,7	22,7
ΜΙΣΘΩΤΟΣ ΔΗΜΟΣΙΟΥ	2,7	27,0	24,3	24,3	21,6
ΜΙΣΘΩΤΟΣ ΙΔΙΩΤΙΚΟΥ ΤΟΜΕΑ	3,7	11,1	23,5	38,3	23,5
ΑΝΕΡΓΟΣ	5,4	10,8	18,9	45,9	18,9
ΟΙΚΟΚΥΡΙΚΑ	5,6	27,8	16,7	36,1	13,9
ΣΥΝΤΑΞΙΟΥΧΟΣ	7,4	20,1	14,2	29,9	28,4
ΦΟΙΤΗΤΗΣ	0,0	23,1	15,4	38,5	23,1

Πιστεύετε ότι νέος νόμος διασφαλίζει ένα επίπεδο αξιοπρεπούς διαβίωσης των πολιτών, ότι οι συντάξεις είναι αρκετές για τον ατομικό και οικογενειακό λογαριασμό;



**Πιστεύετε ότι νέος νόμος διασφαλίζει ένα επίπεδο αξιοπρεπούς διαβίωσης των πολιτών, ότι οι συντάξεις είναι αρκετές για τον ατομικό και οικογενειακό λογαριασμό;**

	ΝΑΙ	ΜΑΛΛΟΝ ΝΑΙ	ΜΑΛΛΟΝ ΟΧΙ	ΟΧΙ	ΔΓ/ΔΑ
<b>Ν.Δ</b>	16,5	27,3	14,9	24,8	16,5
<b>ΣΥΡΙΖΑ</b>	3,1	5,2	16,5	47,4	27,8
<b>ΚΙΝΗΜΑ ΑΛΛΑΓΗΣ</b>	12,0	28,0	4,0	52,0	4,0
<b>ΚΚΕ</b>	5,9	11,8	5,9	70,6	5,9
<b>ΕΛΛΗΝΙΚΗ ΛΥΣΗ</b>	0,0	27,3	0,0	72,7	0,0
<b>ΜΕΡΑ 25</b>	0,0	0,0	40,0	40,0	20,0

	ΝΑΙ	ΜΑΛΛΟΝ ΝΑΙ	ΜΑΛΛΟΝ ΟΧΙ	ΟΧΙ	ΔΓ/ΔΑ
<b>ΑΝΔΡΑΣ</b>	8,3	15,6	20,2	39,9	16,1
<b>ΓΥΝΑΙΚΑ</b>	4,6	11,0	13,9	48,0	22,4

	ΝΑΙ	ΜΑΛΛΟΝ ΝΑΙ	ΜΑΛΛΟΝ ΟΧΙ	ΟΧΙ	ΔΓ/ΔΑ
<b>17-24</b>	12,5	18,8	18,8	25,0	25,0
<b>25-34</b>	0,0	12,5	25,0	54,2	8,3
<b>35-44</b>	3,4	6,9	25,9	50,0	13,8
<b>45-54</b>	4,6	8,3	16,7	50,0	20,4
<b>55-64</b>	7,2	12,3	18,8	46,4	15,2
<b>65 +</b>	7,6	18,5	10,2	37,6	26,1

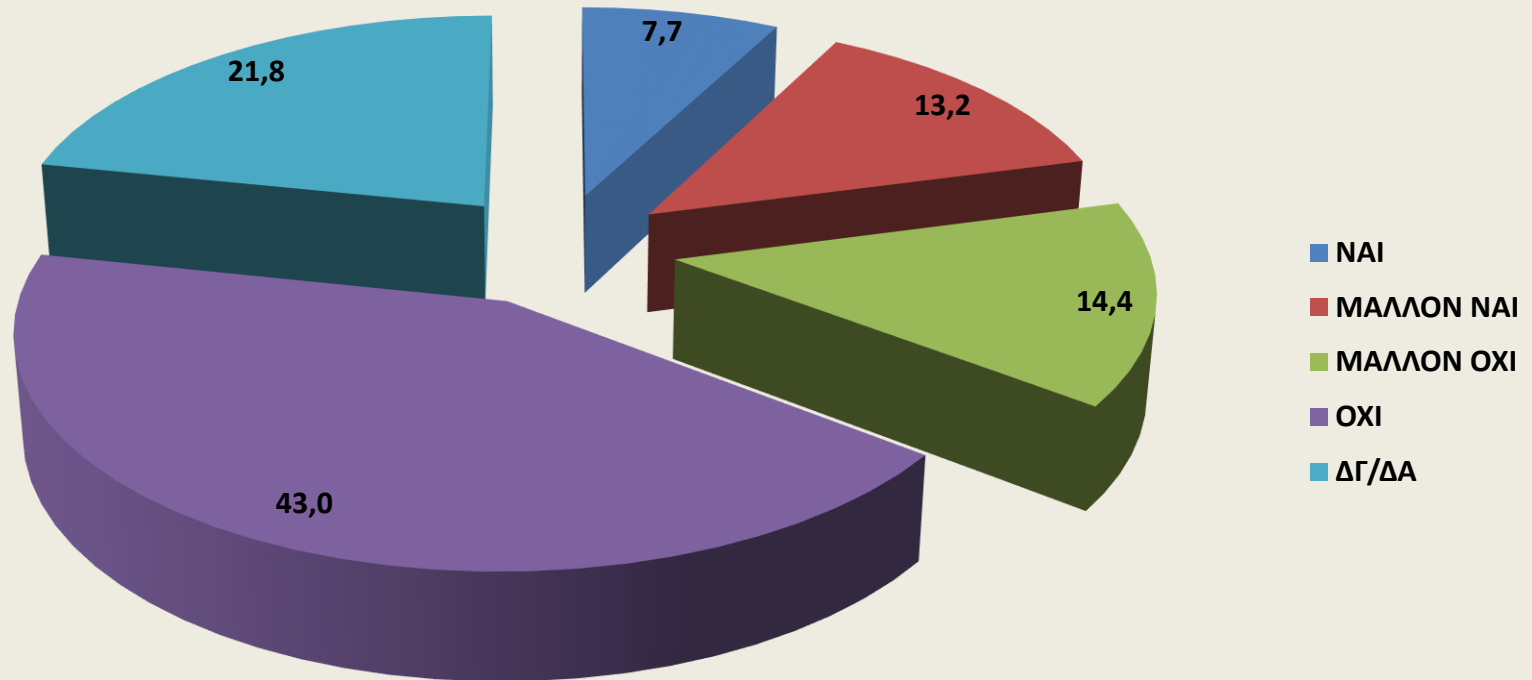


**Πιστεύετε ότι νέος νόμος διασφαλίζει ένα επίπεδο αξιοπρεπούς διαβίωσης των πολιτών, ότι οι συντάξεις είναι αρκετές για τον ατομικό και οικογενειακό λογαριασμό;**

	ΝΑΙ	ΜΑΛΛΟΝ ΝΑΙ	ΜΑΛΛΟΝ ΟΧΙ	ΟΧΙ	ΔΓ/ΔΑ
ΔΗΜΟΤΙΚΟ	5,7	10,3	10,3	46,0	27,6
ΓΥΜΑΣΙΟ/ΛΥΚΕΙΟ	6,0	12,0	17,0	45,5	19,5
ΑΕΙ/ ΤΕΙ	7,3	13,4	19,0	44,1	16,2
ΜΕΤΑΠΤΥΧΙΑΚΟ / ΔΙΔΑΚΤΟΡΙΚΟ	2,8	22,2	19,4	41,7	13,9

	ΝΑΙ	ΜΑΛΛΟΝ ΝΑΙ	ΜΑΛΛΟΝ ΟΧΙ	ΟΧΙ	ΔΓ/ΔΑ
ΑΓΡΟΤΗΣ	36,4	0,0	18,2	45,5	0,0
ΕΠΙΧΕΙΡΗΜΑΤΙΑΣ	16,7	16,7	8,3	50,0	8,3
ΕΛΕΥΘΕΡΟΣ ΕΠΑΓΓΕΛΜΑΤΙΑΣ	2,7	17,6	17,6	45,9	16,2
ΜΙΣΘΩΤΟΣ ΔΗΜΟΣΙΟΥ	2,9	5,7	20,0	45,7	25,7
ΜΙΣΘΩΤΟΣ ΙΔΙΩΤΙΚΟΥ ΤΟΜΕΑ	7,3	6,1	22,0	45,1	19,5
ΑΝΕΡΓΟΣ	2,7	13,5	13,5	59,5	10,8
ΟΙΚΟΚΥΡΙΚΑ	5,6	8,3	22,2	50,0	13,9
ΣΥΝΤΑΞΙΟΥΧΟΣ	6,4	16,3	12,8	40,4	24,1
ΦΟΙΤΗΤΗΣ	0,0	15,4	30,8	38,5	15,4

Πιστεύετε ότι με τον νέο Νόμο οι παροχές στην υγεία είναι ικανοποιητικές;



## Πιστεύετε ότι με τον νέο Νόμο οι παροχές στην υγεία είναι ικανοποιητικές;

	ΝΑΙ	ΜΑΛΛΟΝ ΝΑΙ	ΜΑΛΛΟΝ ΟΧΙ	ΟΧΙ	ΔΓ/ΔΑ
Ν.Δ	19,8	27,3	9,9	21,5	21,5
ΣΥΡΙΖΑ	2,1	5,2	14,4	44,3	34,0
ΚΙΝΗΜΑ ΑΛΛΑΓΗΣ	28,0	16,0	4,0	48,0	4,0
ΚΚΕ	0,0	0,0	5,9	76,5	17,6
ΕΛΛΗΝΙΚΗ ΛΥΣΗ	10,0	10,0	0,0	80,0	0,0
ΜΕΡΑ 25	0,0	20,0	20,0	60,0	0,0

	ΝΑΙ	ΜΑΛΛΟΝ ΝΑΙ	ΜΑΛΛΟΝ ΟΧΙ	ΟΧΙ	ΔΓ/ΔΑ
ΑΝΔΡΑΣ	11,4	13,7	17,8	40,2	16,9
ΓΥΝΑΙΚΑ	4,9	12,4	12,0	45,2	25,4

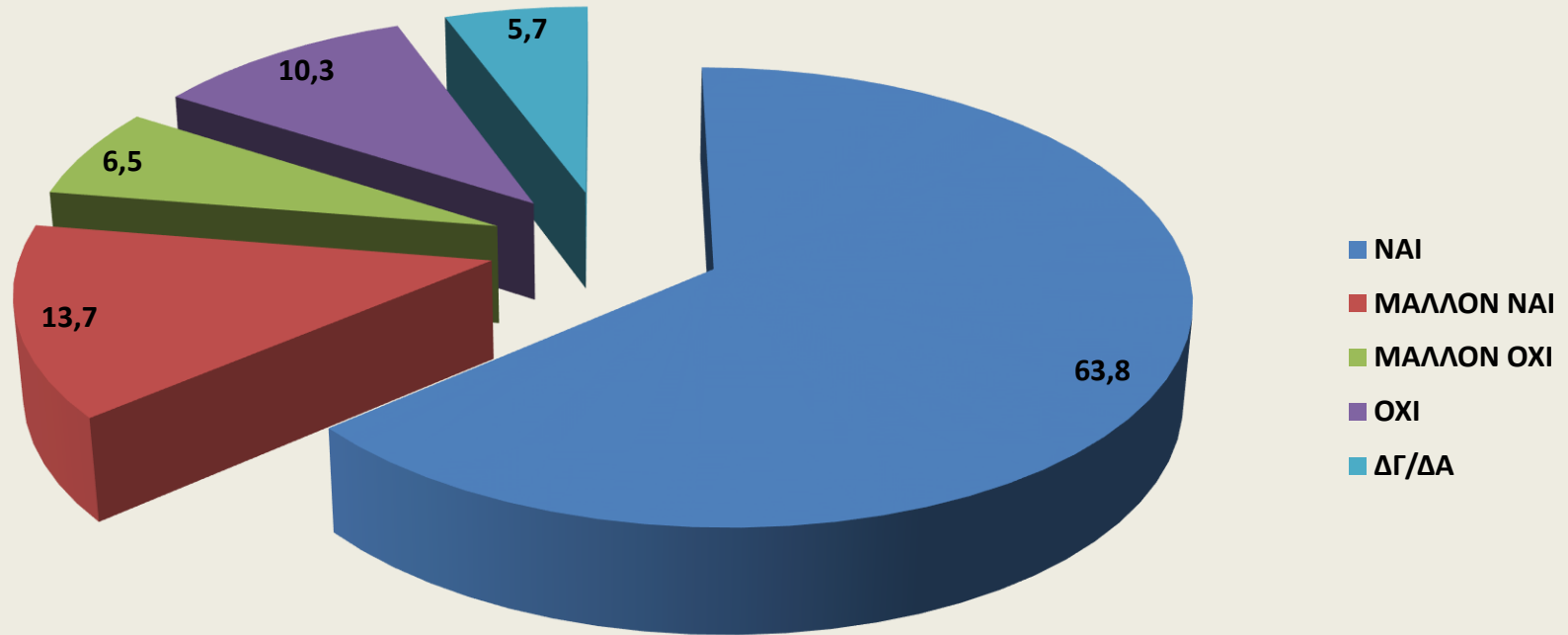
	ΝΑΙ	ΜΑΛΛΟΝ ΝΑΙ	ΜΑΛΛΟΝ ΟΧΙ	ΟΧΙ	ΔΓ/ΔΑ
17-24	11,8	11,8	11,8	35,3	29,4
25-34	8,0	16,0	8,0	56,0	12,0
35-44	8,3	8,3	15,0	51,7	16,7
45-54	5,6	10,2	13,0	47,2	24,1
55-64	7,1	14,3	20,7	39,3	18,6
65 +	8,9	15,9	10,2	38,9	26,1

## Πιστεύετε ότι με τον νέο Νόμο οι παροχές στην υγεία είναι ικανοποιητικές;

	ΝΑΙ	ΜΑΛΛΟΝ ΝΑΙ	ΜΑΛΛΟΝ ΟΧΙ	ΟΧΙ	ΔΓ/ΔΑ
ΔΗΜΟΤΙΚΟ	4,7	11,6	11,6	51,2	20,9
ΓΥΜΑΣΙΟ/ΛΥΚΕΙΟ	8,5	13,9	14,4	40,8	22,4
ΑΕΙ/ ΤΕΙ	9,4	10,6	13,9	43,3	22,8
ΜΕΤΑΠΤΥΧΙΑΚΟ / ΔΙΔΑΚΤΟΡΙΚΟ	2,7	24,3	21,6	32,4	18,9

	ΝΑΙ	ΜΑΛΛΟΝ ΝΑΙ	ΜΑΛΛΟΝ ΟΧΙ	ΟΧΙ	ΔΓ/ΔΑ
ΑΓΡΟΤΗΣ	30,8	7,7	15,4	30,8	15,4
ΕΠΙΧΕΙΡΗΜΑΤΙΑΣ	9,1	18,2	9,1	45,5	18,2
ΕΛΕΥΘΕΡΟΣ ΕΠΑΓΓΕΛΜΑΤΙΑΣ	12,0	12,0	18,7	33,3	24,0
ΜΙΣΘΩΤΟΣ ΔΗΜΟΣΙΟΥ	2,9	5,9	14,7	47,1	29,4
ΜΙΣΘΩΤΟΣ ΙΔΙΩΤΙΚΟΥ ΤΟΜΕΑ	4,9	13,4	19,5	45,1	17,1
ΑΝΕΡΓΟΣ	2,7	13,5	5,4	64,9	13,5
ΟΙΚΟΚΥΡΙΚΑ	2,8	11,1	25,0	44,4	16,7
ΣΥΝΤΑΞΙΟΥΧΟΣ	7,8	14,7	11,3	41,7	24,5
ΦΟΙΤΗΤΗΣ	7,7	7,7	7,7	46,2	30,8

Η αναλογιστική μελέτη στην οποία στηρίχτηκε ο Νέος Νόμος προβλέπει ότι ο πληθυσμός της χώρας θα μειωθεί από 10.5 εκ στα 8.5 εκ..Αυτό σας φοβίζει, σας δημιουργεί ανασφάλεια για την βιωσιμότητα στο μέλλον του Ασφαλιστικού;



Η αναλογιστική μελέτη στην οποία στηρίχτηκε ο Νέος Νόμος προβλέπει ότι ο πληθυσμός της χώρας θα μειωθεί από 10.5 εκ στα 8.5 εκ..Αυτό σας φοβίζει, σας δημιουργεί ανασφάλεια για την βιωσιμότητα στο μέλλον του Ασφαλιστικού;

	ΝΑΙ	ΜΑΛΛΟΝ ΝΑΙ	ΜΑΛΛΟΝ ΟΧΙ	ΟΧΙ	ΔΓ/ΔΑ
Ν.Δ	62,6	13,0	9,8	8,9	5,7
ΣΥΡΙΖΑ	67,0	16,5	5,2	8,2	3,1
ΚΙΝΗΜΑ ΑΛΛΑΓΗΣ	68,0	16,0	4,0	0,0	12,0
ΚΚΕ	52,9	11,8	0,0	29,4	5,9
ΕΛΛΗΝΙΚΗ ΛΥΣΗ	90,9	0,0	0,0	9,1	0,0
ΜΕΡΑ 25	40,0	20,0	0,0	40,0	0,0

	ΝΑΙ	ΜΑΛΛΟΝ ΝΑΙ	ΜΑΛΛΟΝ ΟΧΙ	ΟΧΙ	ΔΓ/ΔΑ
ΑΝΔΡΑΣ	59,7	13,1	9,5	12,7	5,0
ΓΥΝΑΙΚΑ	67,1	14,5	4,2	8,1	6,0

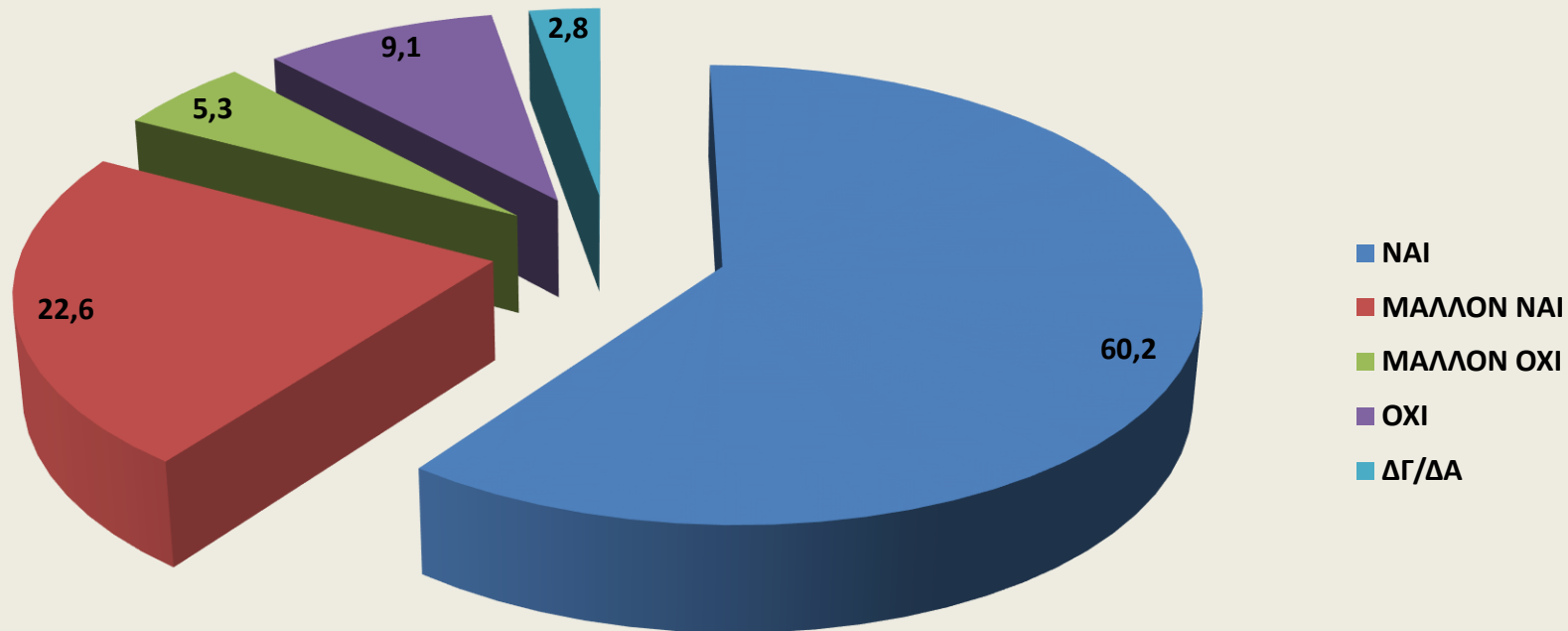
	ΝΑΙ	ΜΑΛΛΟΝ ΝΑΙ	ΜΑΛΛΟΝ ΟΧΙ	ΟΧΙ	ΔΓ/ΔΑ
17-24	37,5	12,5	12,5	25,0	12,5
25-34	45,8	20,8	4,2	29,2	0,0
35-44	69,5	10,2	6,8	11,9	1,7
45-54	65,7	13,0	6,5	13,0	1,9
55-64	68,3	17,3	5,8	4,3	4,3
65 +	62,4	11,5	6,4	8,3	11,5

**Η αναλογιστική μελέτη στην οποία στηρίχτηκε ο Νέος Νόμος προβλέπει ότι ο πληθυσμός της χώρας θα μειωθεί από 10.5 εκ στα 8.5 εκ..Αυτό σας φοβίζει, σας δημιουργεί ανασφάλεια για την βιωσιμότητα στο μέλλον του Ασφαλιστικού;**

	ΝΑΙ	ΜΑΛΛΟΝ ΝΑΙ	ΜΑΛΛΟΝ ΟΧΙ	ΟΧΙ	ΔΓ/ΔΑ
ΔΗΜΟΤΙΚΟ	60,2	10,2	9,1	4,5	15,9
ΓΥΜΑΣΙΟ/ΛΥΚΕΙΟ	66,3	16,3	3,0	9,4	5,0
ΑΕΙ/ ΤΕΙ	65,0	11,7	8,3	13,3	1,7
ΜΕΤΑΠΤΥΧΙΑΚΟ / ΔΙΔΑΚΤΟΡΙΚΟ	50,0	21,1	10,5	13,2	5,3

	ΝΑΙ	ΜΑΛΛΟΝ ΝΑΙ	ΜΑΛΛΟΝ ΟΧΙ	ΟΧΙ	ΔΓ/ΔΑ
ΑΓΡΟΤΗΣ	70,0	10,0	0,0	10,0	10,0
ΕΠΙΧΕΙΡΗΜΑΤΙΑΣ	50,0	8,3	8,3	25,0	8,3
ΕΛΕΥΘΕΡΟΣ ΕΠΑΓΓΕΛΜΑΤΙΑΣ	50,7	25,3	6,7	13,3	4,0
ΜΙΣΘΩΤΟΣ ΔΗΜΟΣΙΟΥ	62,2	18,9	5,4	13,5	0,0
ΜΙΣΘΩΤΟΣ ΙΔΙΩΤΙΚΟΥ ΤΟΜΕΑ	63,4	13,4	9,8	9,8	3,7
ΑΝΕΡΓΟΣ	73,0	5,4	10,8	2,7	8,1
ΟΙΚΟΚΥΡΙΚΑ	78,4	13,5	2,7	5,4	0,0
ΣΥΝΤΑΞΙΟΥΧΟΣ	66,3	11,2	4,9	8,8	8,8
ΦΟΙΤΗΤΗΣ	38,5	7,7	23,1	30,8	0,0

Φοβάστε ότι στα επόμενα χρόνια θα αυξηθούν σταδιακά τα όρια ηλικίας ;





## Φοβάστε ότι στα επόμενα χρόνια θα αυξηθούν σταδιακά τα όρια ηλικίας ;

	ΝΑΙ	ΜΑΛΛΟΝ ΝΑΙ	ΜΑΛΛΟΝ ΟΧΙ	ΟΧΙ	ΔΓ/ΔΑ
Ν.Δ	55,4	19,8	7,4	14,9	2,5
ΣΥΡΙΖΑ	70,1	19,6	2,1	5,2	3,1
ΚΙΝΗΜΑ ΑΛΛΑΓΗΣ	56,0	20,0	12,0	12,0	0,0
ΚΚΕ	70,6	17,6	0,0	11,8	0,0
ΕΛΛΗΝΙΚΗ ΛΥΣΗ	50,0	25,0	0,0	25,0	0,0
ΜΕΡΑ 25	80,0	20,0	0,0	0,0	0,0

	ΝΑΙ	ΜΑΛΛΟΝ ΝΑΙ	ΜΑΛΛΟΝ ΟΧΙ	ΟΧΙ	ΔΓ/ΔΑ
ΑΝΔΡΑΣ	55,9	25,5	6,8	10,0	1,8
ΓΥΝΑΙΚΑ	63,3	20,8	3,9	8,5	3,5

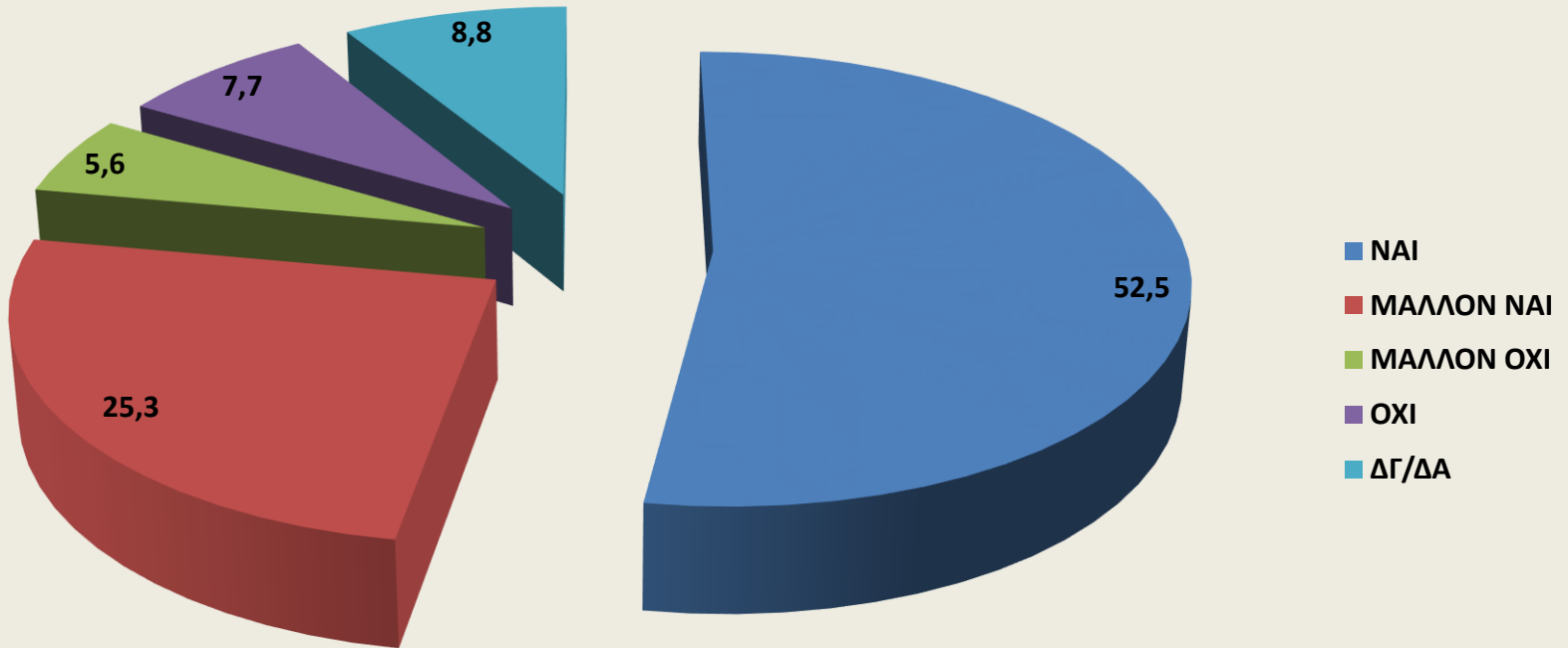
	ΝΑΙ	ΜΑΛΛΟΝ ΝΑΙ	ΜΑΛΛΟΝ ΟΧΙ	ΟΧΙ	ΔΓ/ΔΑ
17-24	62,5	25,0	0,0	12,5	0,0
25-34	58,3	20,8	12,5	8,3	0,0
35-44	67,2	19,0	6,9	5,2	1,7
45-54	64,8	19,4	4,6	10,2	0,9
55-64	63,3	23,7	4,3	7,2	1,4
65 +	51,6	25,5	5,7	10,8	6,4

## Φοβάστε ότι στα επόμενα χρόνια θα αυξηθούν σταδιακά τα όρια ηλικίας ;

	ΝΑΙ	ΜΑΛΛΟΝ ΝΑΙ	ΜΑΛΛΟΝ ΟΧΙ	ΟΧΙ	ΔΓ/ΔΑ
ΔΗΜΟΤΙΚΟ	44,8	32,2	10,3	5,7	6,9
ΓΥΜΑΣΙΟ/ΛΥΚΕΙΟ	62,4	20,3	4,5	10,4	2,5
ΑΕΙ/ ΤΕΙ	66,9	18,8	3,3	9,4	1,7
ΜΕΤΑΠΤΥΧΙΑΚΟ / ΔΙΔΑΚΤΟΡΙΚΟ	50,0	33,3	8,3	8,3	0,0

	ΝΑΙ	ΜΑΛΛΟΝ ΝΑΙ	ΜΑΛΛΟΝ ΟΧΙ	ΟΧΙ	ΔΓ/ΔΑ
ΑΓΡΟΤΗΣ	63,6	9,1	9,1	0,0	18,2
ΕΠΙΧΕΙΡΗΜΑΤΙΑΣ	50,0	16,7	8,3	25,0	0,0
ΕΛΕΥΘΕΡΟΣ ΕΠΑΓΓΕΛΜΑΤΙΑΣ	64,0	20,0	5,3	9,3	1,3
ΜΙΣΘΩΤΟΣ ΔΗΜΟΣΙΟΥ	75,0	19,4	2,8	2,8	0,0
ΜΙΣΘΩΤΟΣ ΙΔΙΩΤΙΚΟΥ ΤΟΜΕΑ	62,2	24,4	6,1	6,1	1,2
ΑΝΕΡΓΟΣ	77,8	13,9	0,0	5,6	2,8
ΟΙΚΟΚΥΡΙΚΑ	54,1	29,7	5,4	10,8	0,0
ΣΥΝΤΑΞΙΟΥΧΟΣ	55,1	23,9	5,9	10,7	4,4
ΦΟΙΤΗΤΗΣ	33,3	41,7	8,3	16,7	0,0

Φοβάστε ότι στα επόμενα χρόνια θα αυξηθούν σταδιακά οι εισφορές;



## Φοβάστε ότι στα επόμενα χρόνια θα αυξηθούν σταδιακά οι εισφορές;

	ΝΑΙ	ΜΑΛΛΟΝ ΝΑΙ	ΜΑΛΛΟΝ ΟΧΙ	ΟΧΙ	ΔΓ/ΔΑ
Ν.Δ	41,8	24,6	10,7	10,7	12,3
ΣΥΡΙΖΑ	67,7	14,6	3,1	6,3	8,3
ΚΙΝΗΜΑ ΑΛΛΑΓΗΣ	75,0	20,8	4,2	0,0	0,0
ΚΚΕ	82,4	11,8	5,9	0,0	0,0
ΕΛΛΗΝΙΚΗ ΛΥΣΗ	54,5	27,3	0,0	9,1	9,1
ΜΕΡΑ 25	40,0	40,0	20,0	0,0	0,0

	ΝΑΙ	ΜΑΛΛΟΝ ΝΑΙ	ΜΑΛΛΟΝ ΟΧΙ	ΟΧΙ	ΔΓ/ΔΑ
ΑΝΔΡΑΣ	47,1	29,4	7,2	8,6	7,7
ΓΥΝΑΙΚΑ	56,5	22,3	4,6	7,1	9,5

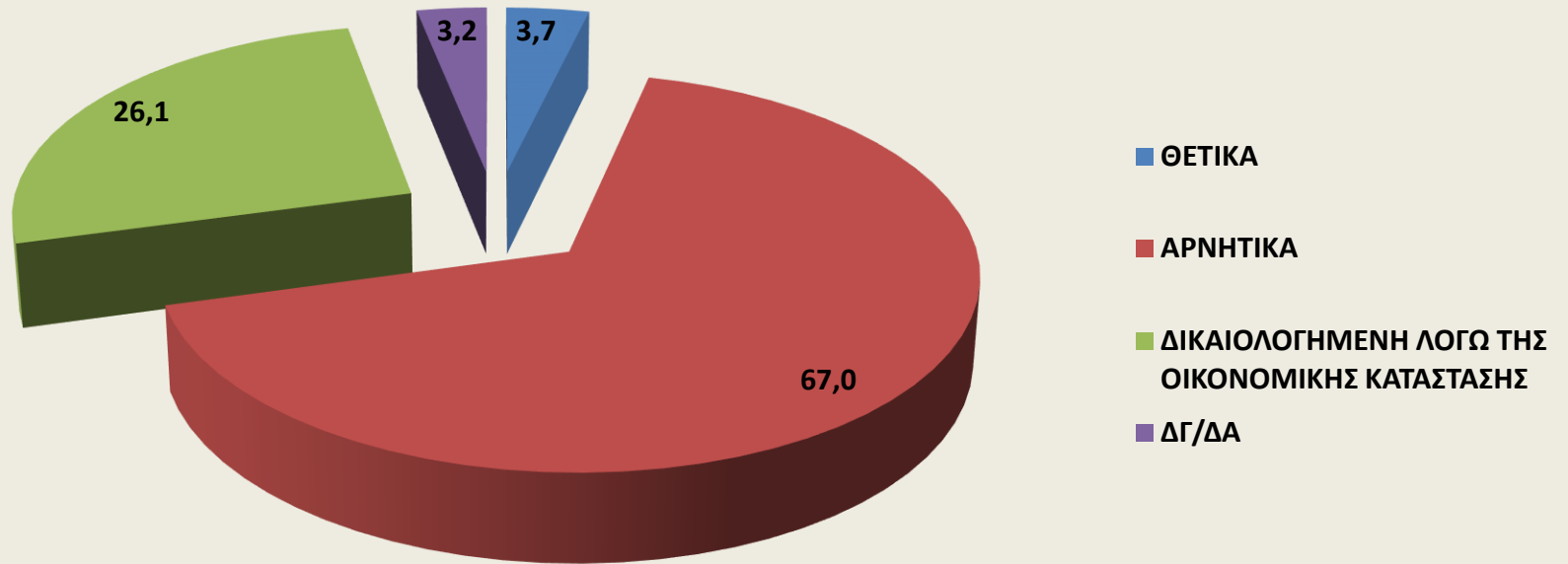
	ΝΑΙ	ΜΑΛΛΟΝ ΝΑΙ	ΜΑΛΛΟΝ ΟΧΙ	ΟΧΙ	ΔΓ/ΔΑ
17-24	50,0	18,8	12,5	12,5	6,3
25-34	50,0	29,2	16,7	4,2	0,0
35-44	58,6	17,2	5,2	3,4	15,5
45-54	52,8	25,0	3,7	13,0	5,6
55-64	64,0	23,0	2,2	2,2	8,6
65 +	41,1	31,0	7,6	9,5	10,8

## Φοβάστε ότι στα επόμενα χρόνια θα αυξηθούν σταδιακά οι εισφορές;

	ΝΑΙ	ΜΑΛΛΟΝ ΝΑΙ	ΜΑΛΛΟΝ ΟΧΙ	ΟΧΙ	ΔΓ/ΔΑ
ΔΗΜΟΤΙΚΟ	43,7	32,2	3,4	6,9	13,8
ΓΥΜΑΣΙΟ/ΛΥΚΕΙΟ	53,5	21,8	4,5	10,4	9,9
ΑΕΙ/ ΤΕΙ	56,4	25,4	6,6	6,1	5,5
ΜΕΤΑΠΤΥΧΙΑΚΟ / ΔΙΔΑΚΤΟΡΙΚΟ	47,2	27,8	13,9	5,6	5,6

	ΝΑΙ	ΜΑΛΛΟΝ ΝΑΙ	ΜΑΛΛΟΝ ΟΧΙ	ΟΧΙ	ΔΓ/ΔΑ
ΑΓΡΟΤΗΣ	33,3	16,7	8,3	16,7	25,0
ΕΠΙΧΕΙΡΗΜΑΤΙΑΣ	63,6	9,1	18,2	9,1	0,0
ΕΛΕΥΘΕΡΟΣ ΕΠΑΓΓΕΛΜΑΤΙΑΣ	54,1	29,7	6,8	6,8	2,7
ΜΙΣΘΩΤΟΣ ΔΗΜΟΣΙΟΥ	61,1	22,2	2,8	5,6	8,3
ΜΙΣΘΩΤΟΣ ΙΔΙΩΤΙΚΟΥ ΤΟΜΕΑ	54,3	22,2	3,7	7,4	12,3
ΑΝΕΡΓΟΣ	55,6	19,4	2,8	13,9	8,3
ΟΙΚΟΚΥΡΙΚΑ	50,0	25,0	8,3	2,8	13,9
ΣΥΝΤΑΞΙΟΥΧΟΣ	51,2	26,3	5,4	7,8	9,3
ΦΟΙΤΗΤΗΣ	30,8	46,2	15,4	7,7	0,0

Πως κρίνετε την μη πρόβλεψη στον Νόμο της 13<sup>ης</sup> σύνταξης και των δώρων;



Πως κρίνετε την μη πρόβλεψη στον Νόμο της 13<sup>ης</sup> σύνταξης και των δώρων;

	ΘΕΤΙΚΑ	ΑΡΝΗΤΙΚΑ	ΔΙΚΑΙΟΛΟΓΗΜΕΝΗ ΛΟΓΩ ΤΗΣ ΟΙΚΟΝΟΜΙΚΗΣ ΚΑΤΑΣΤΑΣΗΣ	ΔΓ/ΔΑ
Ν.Δ	7,4	47,5	44,3	0,8
ΣΥΡΙΖΑ	2,1	81,1	14,7	2,1
ΚΙΝΗΜΑ ΑΛΛΑΓΗΣ	4,2	54,2	41,7	0,0
ΚΚΕ	0,0	93,8	0,0	6,3
ΕΛΛΗΝΙΚΗ ΛΥΣΗ	0,0	72,7	27,3	0,0
ΜΕΡΑ 25	0,0	60,0	40,0	0,0

	ΘΕΤΙΚΑ	ΑΡΝΗΤΙΚΑ	ΔΙΚΑΙΟΛΟΓΗΜΕΝΗ ΛΟΓΩ ΤΗΣ ΟΙΚΟΝΟΜΙΚΗΣ ΚΑΤΑΣΤΑΣΗΣ	ΔΓ/ΔΑ
ΑΝΔΡΑΣ	5,0	61,2	32,0	1,8
ΓΥΝΑΙΚΑ	2,8	71,3	21,6	4,3

	ΘΕΤΙΚΑ	ΑΡΝΗΤΙΚΑ	ΔΙΚΑΙΟΛΟΓΗΜΕΝΗ ΛΟΓΩ ΤΗΣ ΟΙΚΟΝΟΜΙΚΗΣ ΚΑΤΑΣΤΑΣΗΣ	ΔΓ/ΔΑ
17-24	0,0	47,1	41,2	11,8
25-34	8,3	66,7	25,0	0,0
35-44	0,0	72,9	22,0	5,1
45-54	2,8	67,0	27,5	2,8
55-64	2,9	70,7	23,6	2,9
65 +	6,4	62,8	27,6	3,2

## Πως κρίνετε την μη πρόβλεψη στον Νόμο της 13<sup>ης</sup> σύνταξης και των δώρων;

	ΘΕΤΙΚΑ	ΑΡΝΗΤΙΚΑ	ΔΙΚΑΙΟΛΟΓΗΜΕΝΗ ΛΟΓΩ ΤΗΣ ΟΙΚΟΝΟΜΙΚΗΣ ΚΑΤΑΣΤΑΣΗΣ	ΔΓ/ΔΑ
ΔΗΜΟΤΙΚΟ	4,6	69,0	21,8	4,6
ΓΥΜΑΣΙΟ/ΛΥΚΕΙΟ	4,5	69,8	22,3	3,5
ΑΕΙ/ΤΕΙ	2,8	62,6	32,4	2,2
ΜΕΤΑΠΤΥΧΙΑΚΟ / ΔΙΔΑΚΤΟΡΙΚΟ	2,7	67,6	27,0	2,7

	ΘΕΤΙΚΑ	ΑΡΝΗΤΙΚΑ	ΔΙΚΑΙΟΛΟΓΗΜΕΝΗ ΛΟΓΩ ΤΗΣ ΟΙΚΟΝΟΜΙΚΗΣ ΚΑΤΑΣΤΑΣΗΣ	ΔΓ/ΔΑ
ΑΓΡΟΤΗΣ	9,1	54,5	36,4	0,0
ΕΠΙΧΕΙΡΗΜΑΤΙΑΣ	9,1	36,4	54,5	0,0
ΕΛΕΥΘΕΡΟΣ ΕΠΑΓΓΕΛΜΑΤΙΑΣ	2,7	60,0	36,0	1,3
ΜΙΣΘΩΤΟΣ ΔΗΜΟΣΙΟΥ	0,0	73,0	24,3	2,7
ΜΙΣΘΩΤΟΣ ΙΔΙΩΤΙΚΟΥ ΤΟΜΕΑ	2,5	67,9	23,5	6,2
ΑΝΕΡΓΟΣ	5,6	83,3	11,1	0,0
ΟΙΚΟΚΥΡΙΚΑ	0,0	72,2	25,0	2,8
ΣΥΝΤΑΞΙΟΥΧΟΣ	4,9	67,6	24,5	2,9
ΦΟΙΤΗΤΗΣ	0,0	58,3	33,3	8,3



Τέλος Παρουσίασης